

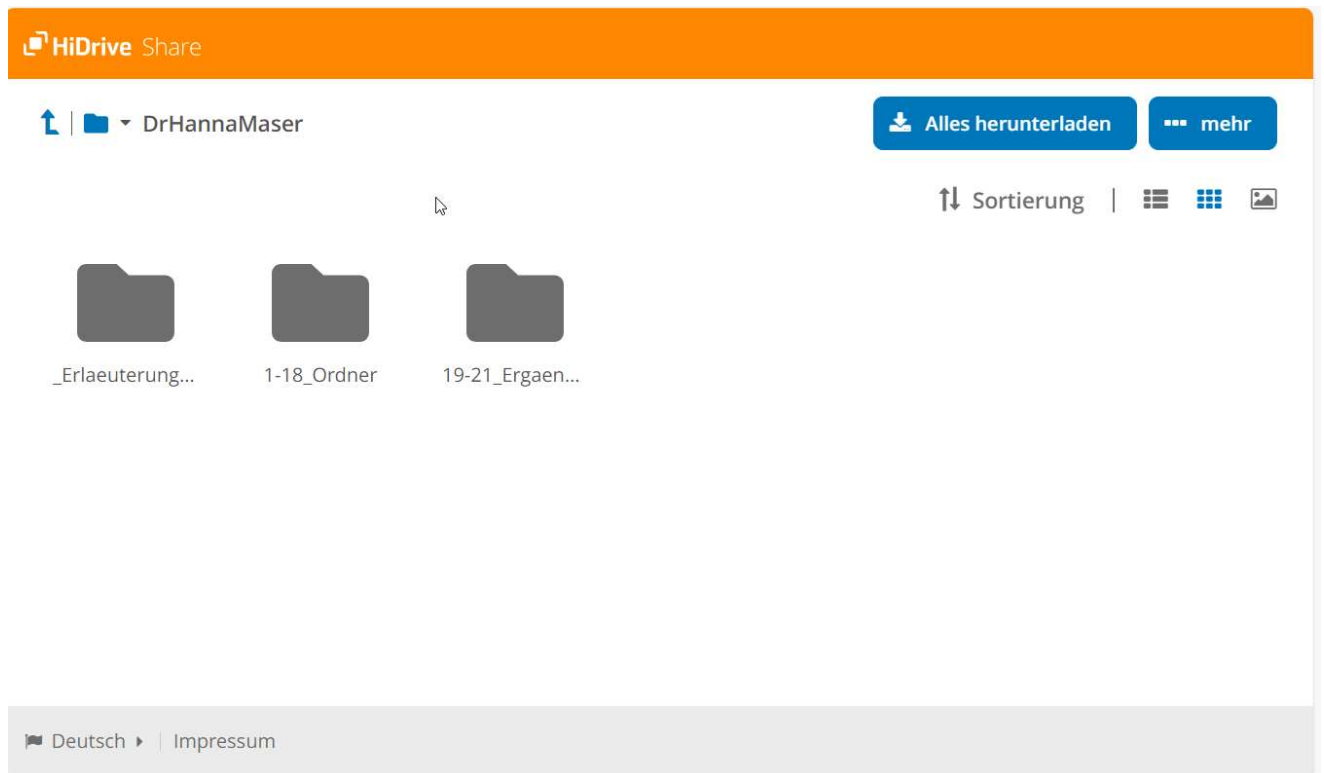
Anleitung zum Download

Anleitung Schritt für Schritt:

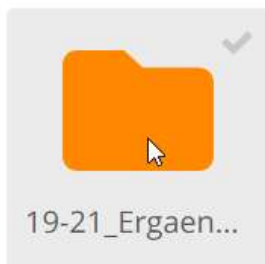
Zum Download..



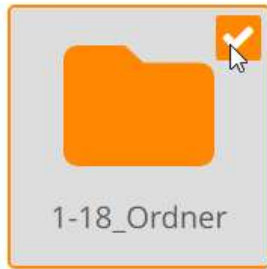
1. Nach dem Betätigen der Download-Schaltfläche auf der Seite der Pilzfreunde werden Sie auf diese Seite weitergeleitet:



1. Durch Klicken auf die Ordnersymbole können Sie in die einzelnen Unterordner navigieren.



2. Durch Klicken an die rechte obere Ecke können Sie einen Ordner auswählen. Mehrfachauswahl ist dabei möglich, auch wie sonst gewohnt mit den Tasten Steuerung und Umschalt.



3. Eine Ebene höher navigieren können Sie durch die Schaltfläche mit dem blauen Pfeil links oben.



4. Die Ansicht kann zwischen Liste, Gitter und Galerie rechts am rechten oberen Bildschirm vorgenommen werden, ebenfalls die Sortierung.



5. Der Download kann hier gestartet werden, falls Elemente ausgewählt sind, werden diese heruntergeladen,



falls keine Elemente ausgewählt sind, werden alle sichtbaren Ordner inklusive Unterordnern und Dateien heruntergeladen.



6. Falls mehrere Dateien zum Download ausgewählt wurden, werden diese als zip-Datei im Download-Verzeichnis gespeichert.

Übersicht:

The screenshot displays a web-based file manager interface for a HiDrive Share. The main content area shows a folder named "Hypogaeische_und_Agaricoide_Gastromycetes" containing several subfolders. The folders are arranged in a grid view. Annotations in blue boxes provide instructions on how to interact with the interface:

- Eine Ordnerstufe höher wechseln**: Points to the folder icon in the breadcrumb path.
- Auswahl oder alle angezeigten Elemente herunterladen**: Points to the "Auswahl herunterladen" button in the top right.
- Sortierung ändern**: Points to the "Sortierung" dropdown menu.
- Ansicht zwischen Liste, Gitter und Galerie wechseln**: Points to the view toggle icons (list, grid, gallery).
- Ausgewählter Ordner (Auswahl durch Anklicken rechts über dem Ordnersymbol - Mehrfachauswahl möglich, auch mit Steuerung und Umschalttaste, wie sonst auch üblich)**: Points to a checkmark icon above the "Gastrosporiu..." folder.
- In den Ordner wechseln durch Klicken auf die Ordnermitte**: Points to the center of the "Gautieria_gra..." folder icon.